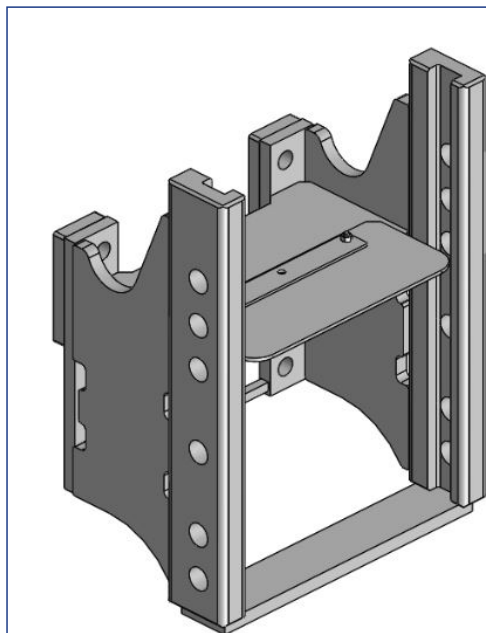


Nr Art. 00.111.11.0-A02 | Korpusy | Krótki

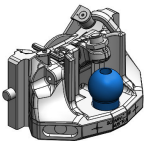
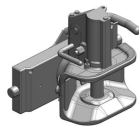
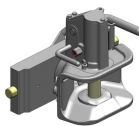
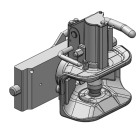
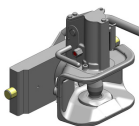
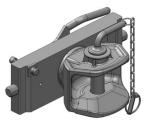
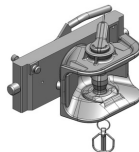
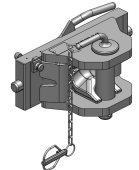
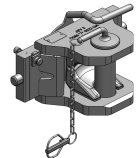
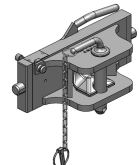
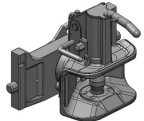
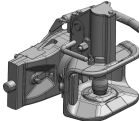
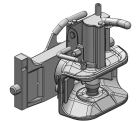
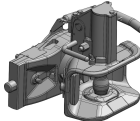


Wymiary Scharmüller S32 (330/25/32)	
Alternatywa Kolory	
00.111.11.0-A02 (czarny)	
Techniczne wartości*	
Maks.dopuszczalna wartość D (kN): 68,4 Maks.dopuszczalny nacisk pionowy (kg): 2000	
Odpowiednie ciągniki	
Case IH:	Maxxum (Tier 4B): 115, 125, 135, 145, 150; Maxxum CVX (Tier 4B): 115, 125, 135, 145, 150; Maxxum CVX-EP: 110, 120, 130; Maxxum EP: 110, 115, 120, 125, 130, 140; Maxxum Multicontroller (Tier 4B): 115, 125, 135, 145, 150; Maxxum MXU: 100, 110, 115, 125, 135; Maxxum X-Line : 100, 110, 115, 125, 140; Puma CVX EP SWB (Tier 4A): 130, 145, 160; Puma CVX EP SWB (Tier 4B): 150, 165, 175; Puma CVXDrive SWB (Tier 5): 150, 165, 175; Puma EP SWB (Tier 4A): 125, 140, 155, 160; Puma EP SWB (Tier 4B): 150, 165; Puma Multicontroller SWB (Tier 5): 150, 165; Puma SWB: 125, 130, 140, 145, 155, 160; Puma X (Tier 5): 140, 150, 165;
New Holland:	T6: 6.120, 6.140, 6.150, 6.155, 6.160, 6.165, 6.175; T6 (Tier 4B): 6.125, 6.145, 6.155, 6.165, 6.175, 6.180; T6000 Delta: 6010, 6020, 6030, 6050; T6000 Elite: 6020, 6040, 6060, 6070; T6000 Plus: 6010, 6020, 6030, 6050, 6070; T6000 Range & Power Command: 6030, 6050, 6070, 6080, 6090; T7 LWB (Tier 5): 7.195 S, 7.215 S; T7 SWB (Tier 4A): 7.170, 7.185, 7.200, 7.210; T7 SWB (Tier 4B): 7.165, 7.175, 7.190, 7.210, 7.225; T7 SWB (Tier 5): 7.165 S, 7.175, 7.190, 7.210; TS-A: 100, 110, 115, 125, 135;
Steyr:	CVT EcoTech SWB (Tier 4A): 6130, 6145, 6160; CVT EcoTech SWB (Tier 4B): 6150, 6165, 6175; Impuls CVT SWB (Tier 5): 6150, 6165, 6175; Profi: 4110, 4115, 4120, 4130, 6115, 6125, 6135, 6140; Profi Classic EcoTech (Tier 4): 4115, 4125, 4135, 4145, 6145; Profi CVT EcoTech (Tier 4): 4110, 4120, 4130; Profi CVT EcoTech (Tier 4): 4115, 4125, 4135, 4145, 6145; Profi EcoTech: 4110, 4120, 4130, 6125, 6140; Profi EcoTech (Tier 4): 4115, 4125, 4135, 4145, 6145;

Kompatybilny z

Nr Art. 00.400.70.2-A02 Standard 	Nr Art. 00.833.00.0-A02 Wkłady 	Nr Art. 00.833.01.0-A02 Wkłady 	Nr Art. 03.6330.44-A02 Wkłady 	Nr Art. 05.6330.16-A02 Wkłady
Nr Art. 05.6330.51-A02 Wkłady 	Nr Art. 05.6330.61-A02 Wkłady 	Nr Art. 05.6330.70-A02 Wkłady 	Nr Art. 07.6330.32-A02 Wkłady 	Nr Art. 07.6330.42-A02 Wkłady
Nr Art. 07.7330.04-A02 Wkłady 	Nr Art. 07.7330.05-A02 Wkłady 	Nr Art. 03.7330.60-A02 Płyty adaptacyjne z uchwytem 	Nr Art. 03.7330.65-A02 Płyty adaptacyjne z uchwytem 	Nr Art. 07.7330.52-A02 Płyty adaptacyjne z uchwytem

Kompatybilny z

<p>Nr Art. 85.6330.70-A02 Lenkkugel K80® EAMS</p> 	<p>Nr Art. 03.3301.121-A02 Standard z płytą adaptacyjną</p> 	<p>Nr Art. 03.3301.221-A02 Standard z płytą adaptacyjną</p> 	<p>Nr Art. 03.3303.121-A02 Standard z płytą adaptacyjną</p> 	<p>Nr Art. 03.3303.221-A02 Standard z płytą adaptacyjną</p> 
<p>Nr Art. 03.3305.011-A02 Standard z płytą adaptacyjną</p> 	<p>Nr Art. 03.3305.06-A02 Standard z płytą adaptacyjną</p> 	<p>Nr Art. 03.3306.031-A02 Standard z płytą adaptacyjną</p> 	<p>Nr Art. 03.3307.031-A02 Standard z płytą adaptacyjną</p> 	<p>Nr Art. 03.3308.031-A02 Standard z płytą adaptacyjną</p> 
<p>Nr Art. 07.3303.121-A02 Standard z płytą adaptacyjną</p> 	<p>Nr Art. 07.3303.191-A02 Standard z płytą adaptacyjną</p> 	<p>Nr Art. 07.3303.221-A02 Standard z płytą adaptacyjną</p> 	<p>Nr Art. 07.3303.291-A02 Standard z płytą adaptacyjną</p> 	<p>Nr Art. 07.3301.50-A02 Zautomatyzowane</p> 